




## Materiał do pracy w domu


### Karta nr 1 do pracy w domu – łączenie kropek

Połącz kropki, tworząc obrazek. Za każdym razem, gdy łączysz kolejną kropkę, wypowiadaj sylabę zamieszczoną obok rysunku.




**la**







lo





le





lu

